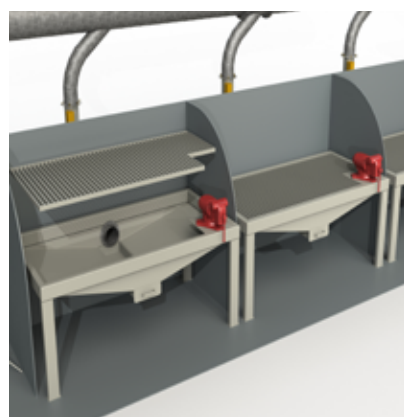
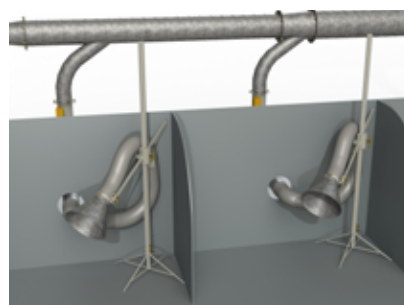



Nosso coletor possui o **melhor desempenho do mercado**. Está conectado a uma mangueira com 3 metros de comprimento que permite seu **posicionamento próximo ao ponto de solda, garantindo a aspiração integral dos fumos**.



equipado com rodízios.

exemplos de instalação com coletor central.



Características

- Atende integralmente a NR-10 e a NR-12.
- Filtro tipo cartucho em poliéster e **extremamente compacto**.
Atende a norma OSHA 18.001.
- Trincos de fechos **rápidos, seguros e eficientes**.

Especificações

Fluxo de ar	738 m ³ /hora
Nível de ruído	76 db(a)
Eficácia do filtro	filtro principal >99%
Área do filtro	filtro principal 8,8 m ²